



VTi GROUP

2021-2022



Thầy Nguyễn Thanh Hà
Trưởng TH Vĩnh Bình Bắc 4



Thầy Nguyễn Chí Đại
Trưởng THCS Vĩnh Phong 2

NỘI DUNG

- Chia sẻ tư duy thiết kế slide (màu sắc, kích thước, font chữ).
- Sử dụng animation, transition hợp lý.
- Tư vấn nguồn Slide, video hướng dẫn thiết kế Slide.



Thầy Voi: 085 849 8383



Group VTi: zalo.me/g/qrqzyx728

KHAI PHÁ

Sức mạnh

POWERPOINT



19h, ngày 10 tháng 10 năm 2021



Hình thức trực tuyến qua meet



Quét mã để tham gia meet



1



Giới thiệu sử dụng bản Office. Chọn lựa kích thước slide phù hợp với mục đích.

2



Chia sẻ nội dung thiết kế slide: Bố cục, Màu sắc, font chữ,...

3

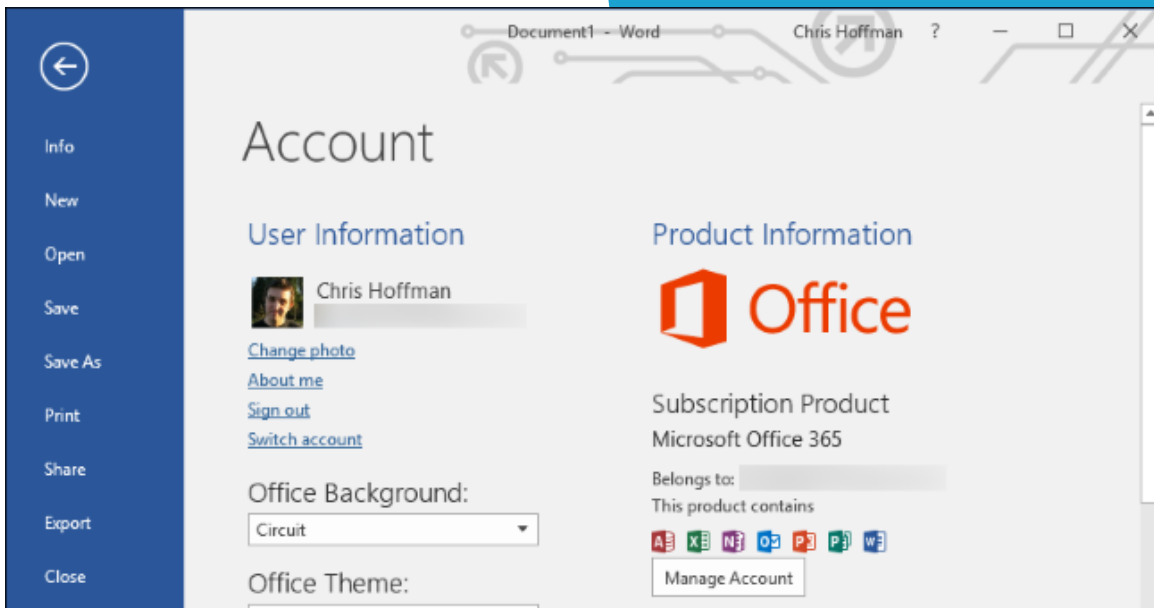
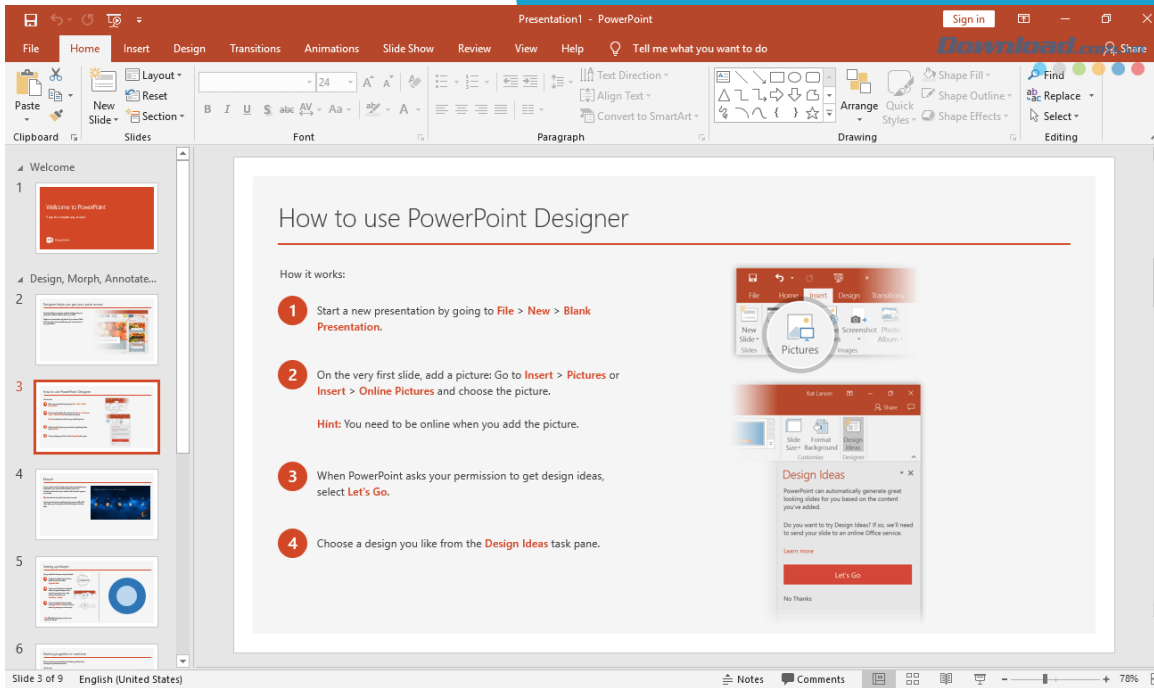


Sử dụng animation, transition hợp lý. Chia sẻ cách xuất video, xuất hình ảnh từ ppt.

4



Giới thiệu 1 số nguồn hướng dẫn thiết kế slide; Tải slide tham khảo.



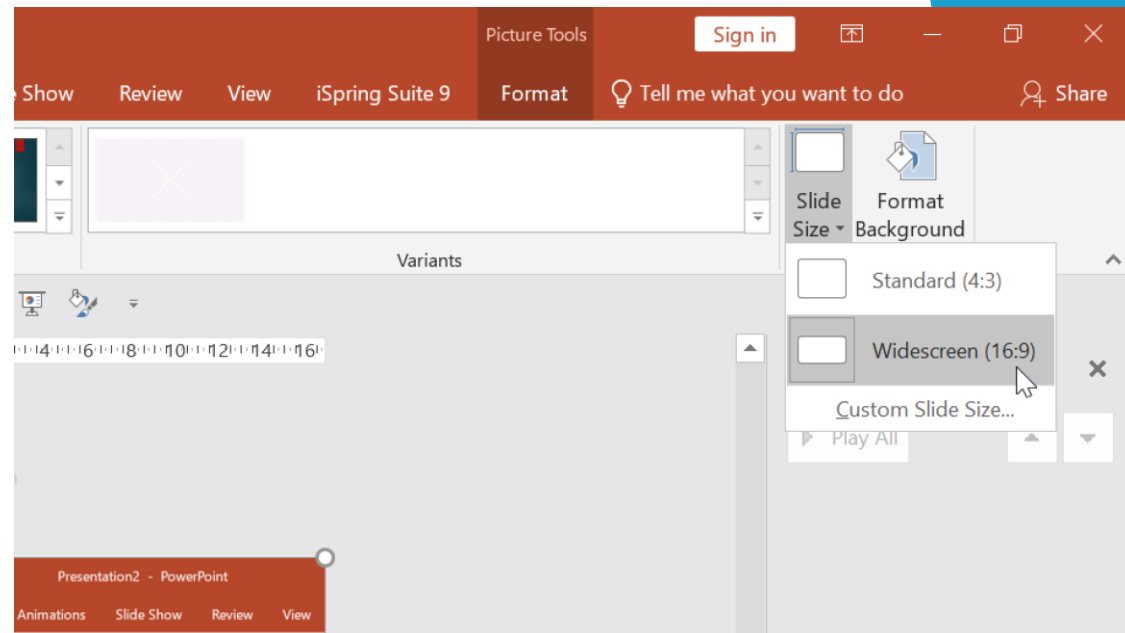
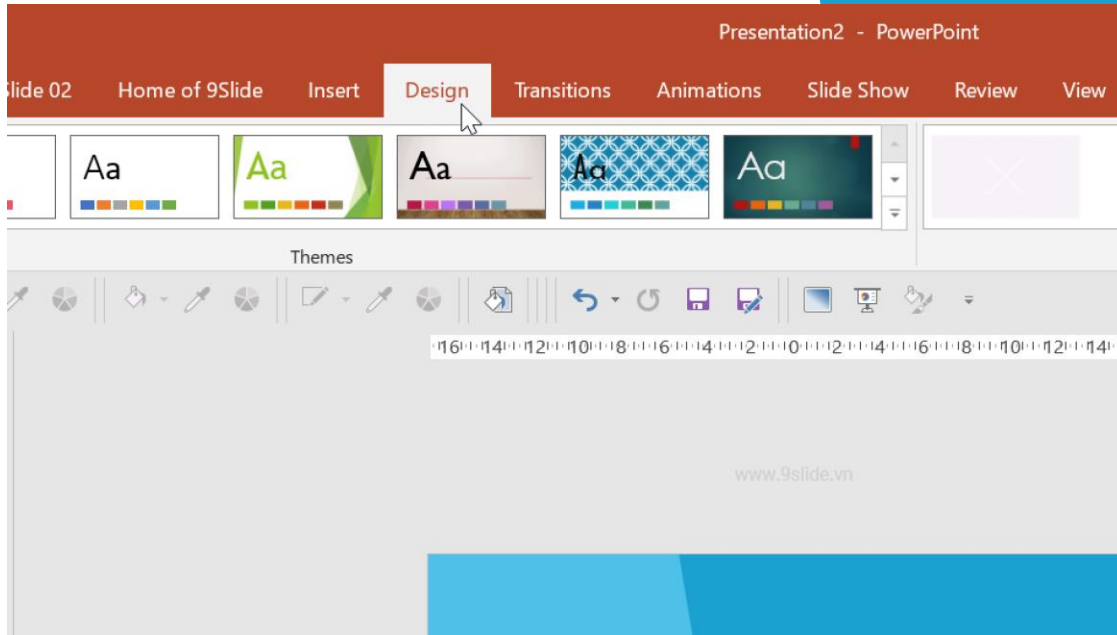
KHAI PHÁ

Sức mạnh

POWERPOINT

🗨️ Nên sử dụng các bản Office: Office 2013, 2016, 2019.

🗨️ Đặc biệt là bản office 365.



Slide PowerPoint

KÍCH THƯỚC

- Nên chuyển về kích thước 16x9.
- Đặc biệt là tạo video bài giảng.

Slide PowerPoint

BỘ CỤC



- 🗨️ Có nhiều bố cục trong thiết kế slide như 1/2, 1/3, bố cục ngang,...
- 🗨️ Cần có sự phân cấp thông tin trong thiết kế.



Cảnh đẹp

Phú Quốc

Phú Quốc không chỉ có những bờ biển xanh cát trắng, nắng vàng, những món ăn hải sản ngon hấp dẫn. Phú Quốc còn có những quan cảnh thiên nhiên đẹp ngất ngây.



Cảnh đẹp **Bãi sao**

Bãi Sao Phú Quốc được đánh giá là một trong những bãi biển đẹp nhất của Hòn Ngọc Biển Đông,



Sun World Hòn Thơm

Tổ hợp cáp treo ba dây vượt biển dài nhất
thế giới với chiều dài 7.899,9m.

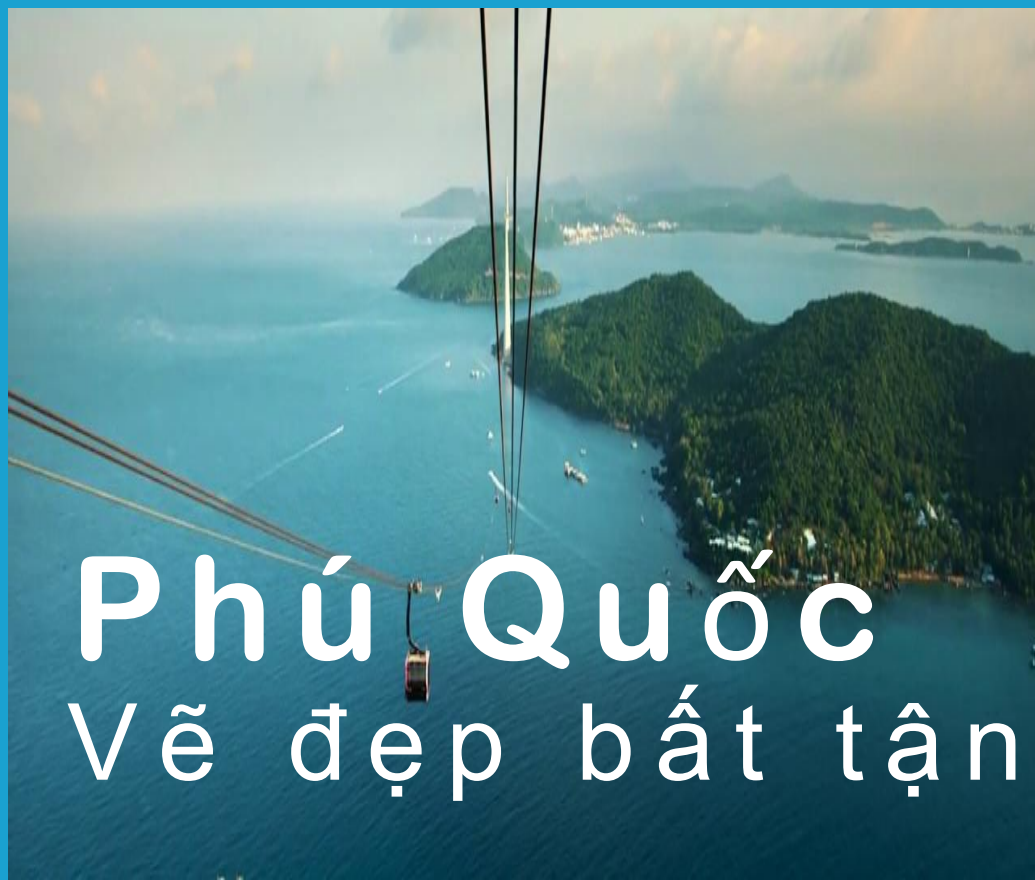
BỒ CỤC NGANG



BỘ CỤC LƯỚI



KHÔNG NÊN



Phú Quốc
Vẽ đẹp bất tận


Slide PowerPoint

Màu sắc




- Một slide không quá nhiều màu. Có màu chính- phụ.
- Cần có sự tương phản giữa Nền và chữ.
- Không sử dụng màu nền quá chói.
- Khi chọn hình ảnh làm nền cần làm tách biệt nền và chữ.

Màu sắc



NÊN SỬ DỤNG


Màu sắc




Màu sắc



Màu sắc




Màu sắc




KHÔNG NÊN


Màu sắc



Màu sắc



Màu sắc



SLIDE POWERPOINT

MÀU SẮC

KHÔNG NÊN

SLIDE POWERPOINT

MÀU SẮC

KHÔNG NÊN

SLIDE POWERPOINT

MÀU SẮC

NÊN SỬ DỤNG

VĨNH THUAN

MÃI MÃI THUẬN HÒA

KHÔNG NÊN

VĨNH THUAN

MÃI MÃI THUẬN HÒA

NÊN SỬ DỤNG



Slide PowerPoint

FONT CHỮ

- **Nắm rõ về kiểu chữ, cỡ chữ.**
- **Phân cấp thông tin: font, màu, kiểu chữ,...**
- **Tối đa 3 font chữ; Càng ít chữ càng tốt.**

Slide PowerPoint

FONT CHỮ



LƯU Ý ĐẶC BIỆT:

Không nên và không bao giờ sử dụng font chữ calibri, arial



GỢI Ý NHỎ:

Thầy cô có thể tải, cài đặt và sử dụng bộ font UTM, SVN hoặc 9slide cung cấp.


FONT CHỮ

ĐÂY LÀ VÍ DỤ CỤ THỂ VỀ SỬ DỤNG
FONT CHỮ TRONG POWER POINT

FONT CHỮ'

ĐÂY LÀ VÍ DỤ CỤ THỂ VỀ SỬ
DỤNG FONT CHỮ TRONG POWER
POINT.

MỘT SỐ CHỮ DO SỬ DỤNG FONT
CALIBRI CÓ THỂ BỊ LỖI FONT.



Slide PowerPoint

HIỆU ỨNG

- ☰ Bao gồm hiệu ứng đối tượng (animation) và hiệu ứng chuyển trang (transition).
- ☰ Nên sử dụng 1 hiệu ứng transition cho tất cả các slide.
- ☰ Sử dụng animation hợp lý, tránh màu mè.



Slide PowerPoint

LƯU VÀ XUẤT FILE



Lưu theo định dạng: pptx
(Power Point presentation)



Power Point có thể xuất ra
nhiều định dạng: PDF, PNG,
JPG, MP4 (bao gồm thuyết
minh, nhạc,...)



Slide PowerPoint

TƯ LIỆU THAM KHẢO

- **Youtube:** - Nguyễn Ngọc Dương Official;
- Slide factory;
- 9Slide;
- Trường học PowerPoint;
- One Skill PowerPoint Tutorials
- **Facebook:** Các Nhóm cộng đồng học PowerPoint.
- **Tiktok:** Từ khóa: Slide, Tự học PowerPoint



Slide PowerPoint

TƯ LIỆU THAM KHẢO

 **Nguồn tải PPT tham khảo:**

- Violet.
- Google.com: Từ khóa: "Slide + Chủ đề."
- Slideo.com.
- slidescarnival.com



Chọn bản PPT mới nhất. Chọn kích thước slide phù hợp.



Cần quan tâm đến Bố cục, Màu sắc, font chữ,... khi soạn các slide.



Sử dụng animation, transition hợp lý. Chọn định dạng lưu PPT phù hợp.



Tham khảo các Slide trên Internet để thiết kế bắt mắt và hấp dẫn hơn.



VTi GROUP

2021-2022

Xin cảm ơn

Quý thầy cô

Đã lắng nghe!